


# ワタショウ標準仕様2022

ヴィンテージ感のある個性的な空間へ




# VINTIA

ラシッサDヴィンティア



LAA



LAH



LGH



LGJ



施工例

## カラーバリエーション

より個性的な空間を演出する単色&木目カラー

不均一な塗りの風合いを持たせたマットなローラー塗装仕上げ単色3色と、ダイナミックな木目をありのままに生かした木目2色をラインアップ。

ネイビーブルー	ボトルグリーン	チャコールブラック	ナチュラルオーク	チーク
個性的な空間を実現する濃藍色。大人空間にふさわしい色合いです。	ブリテッシュグリーンを思わせるダークな色調で懐かしい雰囲気。	限りなく黒に近いダークカラーがトレンド感を演出します。	大胆な木目の魅力がオイルフィニッシュ仕上げたイメージに。	高級素材チークが経年変化したコクのある色みを表現。

## 特徴

### 枠

シンプルなノンケーシング枠と、重厚感のあるケーシング付枠から選ぶことができます。




ノンケーシング枠 (固定枠)

壁厚に合わせて見込みを選択できます。

ケーシング付枠

壁厚に合わせてケーシングで調整できます。

### ガラス



透明

カスミ

エッチング

チェッカー

アンティーク

モール

お好みに合わせてガラスを選択することが可能です。家1棟分のガラス種類を合わせたい場合や、デザインガラスで個性を表現したい場合に活用してください。

### 埋込沓摺り

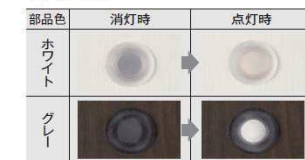


床:クリエラスクF  
クリエラスク

床:ウォルナットF  
ウォルナット

床材とのコーディネートに配慮したカラーラインアップを用意しています。

### 明り採り



入室の有無や照明の消し忘れを確認できる明り採りは、本体になじむ形状・カラーで用意しています。

### 下枠 (沓摺り)

沓摺りなし	埋込沓摺り	ツバ付薄沓摺り	ツバなし薄沓摺り
標準ドア/トイレドア/親子ドア 両開きドア/ベットドア ランマ付ドア	標準ドア/トイレドア/親子ドア 両開きドア/フライベクトドア/ ベットドア/ランマ付ドア	標準ドア/トイレドア/親子ドア 両開きドア/中折れドア/ ベットドア/ランマ付ドア	標準ドア/トイレドア/親子ドア 中折れドア/ベットドア/ ランマ付ドア